

Nasze Przedszkole

GMINNE PRZEDSZKOLE PUBLICZNE W PRYZYTAJNI

UL. TARGOWA 6; TEL. (034) 319-10-29

Gazetka Przedszkolna

NR 4/2021/2022

Marzec – Kwiecień


Szanowni Rodzice i Kochane Przedszkolaki! ...

Wraz z budzącą się wiosną życzymy Wszystkim dużo zdrowia i samych pozytywnych emocji i dobrego humoru każdego dnia ...

Wiosna jest jedną z czterech pór roku. Według kalendarza zaczyna się 21 marca, a kończy 21 czerwca. Początek wiosny to topnienie ostatniego śniegu na polach i pojawienie się pierwszych kwiatów przebiśniegów. Wiosna wszystko zmienia... codziennie widać, jak na drzewach pojawiają się pączki, nowe liście. W parkach, ogrodach i lasach zielenieje trawa i zjawiają się kolorowe i pachnące kwiaty. Ptaki wracają z ciepłych krajów i co rano słychać melodyjne ćwierkanie. To sprawia, że wiosna jest najpiękniejszą i bardzo magiczną porą roku. Promienie słońca świecą coraz mocniej a na dworze jest ciepło i przyjemnie.

„Przyjście wiosny” Jan Brzechwa

*Naplotkowała sosna, że już się zbliża wiosna.
Kret skrzywił się ponuro: – Przyjedzie pewno furą.
Jeż się najeżył srodze: – Raczej na hulajnodze.
Wąż syknął: – Ja nie wierzę, przyjedzie na rowerze.
Kos gwizdnął: – Wiem coś o tym, przyleci samolotem.
– Skąd znowu – rzekła sroka – ja z niej nie spuszczam oka
i w zeszłym roku w maju widziałam ją w tramwaju.
– Nieprawda! Wiosna zwykle przyjeżdża motocyklem.
– A ja wam tu dowiodę, że właśnie samochodem.
– Nieprawda, bo w karecie!
– W karecie? – Cóż pan plecie?
Oświadczyć mogę krótko, że płynie własną łódką!
A wiosna przyszła pieszo.
Już kwiaty za nią śpieszą, już trawy przed nią rosą
i szumią – Witaj wiosno!*



POKOLORUJ, możesz również ozdobić bibułą lub wydzieranką z kolorowego papieru



KĄCIK RODZICA

TRADYCJE WIELKANOCNE

Wielkanoc to czas szczególny. Czas zadumy nad samym sobą. To najstarsze i najważniejsze święto chrześcijańskie. W tym zwariowanym świecie, gdzie praca nas pochłania i dominuje, nie ma czasu na rodzinne przeżywanie świąt, na kultywowanie świątecznych rodzinnych tradycji. **A pamiętać należy, że czas spędzony z rodziną, to czas najpiękniejszy. Bowiem to tradycja tworzy rodzinę.** Pojawiający się element emocji – radości, szczęścia czy emocjonalnego ciepła wzmacnia u dzieci poczucie bezpieczeństwa, stabilności i przynależności, a także stwarza okazję do uczenia się i okazywania sobie wzajemnie miłości. Pielęgnowanie tradycji wzmacnia więzy rodzinne pomiędzy rodzicami a dziećmi, małżonkami, rodzeństwem. Przykłady tradycji rodzinnych można mnożyć. Oto niektóre **święteczne tradycje rodzinne, o których warto pamiętać:**

1. Wspólne spędzanie świąt.

Ich przygotowanie i uroczyste obchodzenie to integralna treść codziennego życia w rodzinie. Treści w nich zawarte poprzez nastrój, atmosferę, świąteczne symbole są ogromnym przeżyciem wewnętrznym. Dlatego warto spędzać je z rodziną – i nie tylko z tą najbliższą, ale i dalszymi krewnymi.

2. Robienie ozdób

okolicznościowych. Nie ma ładniejszych ozdób niż te wykonane ręcznie przez nasze dzieci. Nie ma cenniejszych pamiątek. Dekoracje świąteczne wprowadzają magiczny nastrój do naszego życia, a przygotowanie dekoracji świątecznych może być kreatywną zabawą i wielką przyjemnością.

3. Obdarowywanie się prezentami.

Wśród przyjemności związanych ze świętami, zwłaszcza u dzieci królują prezenty. Zimą porą przynosi je św. Mikołaj, a na wiosnę – Króliczek. Samodzielnie przygotowując z dziećmi świąteczne prezenty, uczymy je tworzyć, a nie kupować. Uczmy je doceniać wartość rzeczy darowanych i otrzymywanych.

4. Składanie życzeń.

Święta były, są i będą okazją do składania sobie życzeń. Jest to utarty zwyczaj. Prawdziwe życzenia wypływają z serca. Powinny mieć osobisty charakter. Powinny być także szczerze. Dlatego przed składaniem życzeń zastanówmy się, co lubią bliscy, jakie są ich pasje, o czym marzą, z czego są dumni. Dzięki temu atmosfera podczas świąt na pewno będzie lepsza. Pozytywne życzenia mają wielką moc, potrafią korzystnie wpływać tak na tych, którzy je dostają, jak i na tych, którzy są nimi obdarowywani.

5. Pisanie listów, kartek pocztowych.

Pisanie listów i kartek świątecznych zdaje się być tradycją staroświecką. Ludzie, w dzisiejszych czasach, są bardzo zapracowani i nie mają czasu na tego typu korespondencję, wyparł ją Internet lub telefon. Oczywiście najpiękniejsze kartki to te wykonane samodzielnie, najlepiej przez dzieci. Wysyłanie kartek i układanie życzeń pokazuje, że rzeczywiście myślimy o osobach, które są dla nas ważne.

6. Rodzina przy wspólnym stole.

Chwile spędzone przy wspólnym stole poprawiają samopoczucie, zdrowie, relacje z najbliższymi i rozwój dzieci. Wspólny posiłek daje możliwość zatrzymania się i poczucia domowego ciepła, odciążenia się od zgiełku, zrelaksowania się i skupienia na członkach rodziny, pobycia razem. Daje poczucie bezpieczeństwa i bliskości, co jest podstawą prawidłowego rozwoju dziecka. Rodzinna atmosfera w trakcie przygotowania posiłku i spożywania go, miła, luźna rozmowa i żarty sprzyjają kojarzeniu posiłków z pozytywnymi uczuciami.

7. Wspólne spacer, wyjazdy.

Odwiedzanie krewnych to również ważny aspekt tradycji rodzinnej. Dziecko, aby czuło się członkiem społeczności rodzinnej, musi znać swoją rodzinę. Musi z nią bywać. Wybierzmy się do krewnych, pójdźmy na spacer.

Poczytaj mi mamo ! Poczytaj mi tato!

Bajka o wiosnie

Eliza Sarnacka-Mahoney



Był piękny, słoneczny poranek. Mały Zajączek siedział przy stole i kończył jeść śniadanie, które składało się ze świeżej marchewki oraz szklanki soku z kapusty.

- Mamo – zapytał Wielką Zającycę zajęta w tym czasie robieniem porządków w spiżarni – Słyszałem wczoraj jak sroka mówiła do wróbla, że nie ma nic piękniejszego od wiosny.

- To prawda – odpowiedziała Zającyca.

- Ale co to jest ta wiosna? – rozłożył łapki Zajączek – Czy to jest zwierzę czy ptak, a może jakiś gatunek drzewa?

- Nie – roześmiała się Zającyca – Wiosna, synku, to pora roku. To taka pani-czarodziejka, która sprawia, że na dworze robi się cieplej, topnieją śniegi, a wszystko wokół budzi się do życia.

- A mógłbym ją zobaczyć, mamusiu? Mógłbym? – prosił Zajączek. Mama odwiesiła kuchenny fartuszek do szafki i usiadła obok synka przy stole.

- Mógłbyś – odrzekła – A żeby łatwiej ci było ją znaleźć trochę ci o niej powiem.

I opowiedziała, że wiosna lubi przesiadywać na pąkach i małych listkach, które pojawiają się na gałęziach drzew. Można ją także zobaczyć w kielichach pierwszych kwiatów pojawiających się na łące i w cienkich źdźbłach trawek, które wychylają się z rozmiękczonej gleby. Czasami zjeżdża na ziemię na kropelkach ciepłego deszczu lub podmuchach wiatru. I często wybiera się na spacer po niebie razem ze słońcem, które zaczyna wtedy przygrzewać mocniej i dłużej. Zajączek wybiegł z domu. Bardzo chciał poznać tę śliczną wiosnę. Kicał więc po polnej ścieżce i pilnie rozglądał się dookoła. Niedaleko dostrzegł kępę młodej trawy, a w niej wianuszek żółtych pierwiosnków. Choć łapki grzeźły mu w błocie, zbiegł z drogi i podbiegł do kwiatów. Powoli obszedł je dookoła, oglądając z bliska każdy z nich i ciekawie zaglądając w ich środki. Mina jednak mu zrzędła. Dzwonki pierwiosnków były puste!

- Wiosna pewnie schowała się gdzieś indziej. Muszę szukać dalej! - zdecydował i pokicał w dalszą drogę. Brzeg strumienia porastały krzaki. Na ich gałęziach widać było wyraźne zgrubienia, a gdzieś tam zieleniły się pierwsze małe listki. Zajączek stanął słupka i mocno wyciągnął szyję, żeby lepiej dojrzeć. Niestety, w pąkach i w liściach również nikogo nie znalazł. Zafrasował się, ale nie stracił nadziei i dzielnie pobiegł dalej. Nagle zerwał się wiatr i na niebie wykwitła ciemna chmura, z której natychmiast zaczął kropić deszcz. Normalnie zajączek szukałby schronienia, jednak tym razem zadarł głowę i z przejęciem wpatrywał się w opadające mu na nos i futerko drobne krople wody. Ale znów nie dostrzegł tego, na co czekał.

- Naprawdę nic nie rozumiem! – tym razem zmartwił się na dobre – Przyjrzałem się już wszystkiemu, o czym opowiadała Mama, a wiosny wciąż nie znalazłem. W tej chwili za plecami usłyszał jakieś głosy. Odwrócił łebek i zobaczył, że od strony domów po drugiej stronie łąki zbliżało się w jego kierunku dwoje ludzi. Czym prędzej ukrył się w pobliskiej bruzdzie i znieruchomiał. Mniejszy człowiek i tak go jednak dostrzegł i wyciągnął w jego kierunku palec – Tato! Tato! – zawołał – Tam, w dole, zajączek! Jaki malutki!

- Musiał się niedawno urodzić – powiedział większy człowiek – A to znak, że zima na dobre już robi odwrot. Przyjrzyj mu się uważnie, córeczko, tak właśnie wygląda wiosna. Tak jak ten mały szaraczek. Pięknie, prawda? No, a teraz już chodźmy, żeby tego maluszka nie przestraszyć – zakończył i biorąc mniejszego człowieka za rękę oboje z powrotem oddalili się w kierunku domów. Mały Zajączek co tchu w piersiach pokicał do domu.

- Mamo! Mamo! – wołał uradowany już od progu – Wiosna wygląda tak jak ja! Wcale nie muszę jej szukać. Wystarczy, że popatrzę w lustro! Tylko dlaczego mi o tym od razu nie powiedziałaś? Wielka Zającyca pokiwała z rozbawieniem głową.

- Oj synku – rzekła – chciałam ci to powiedzieć, ale jesteś taki niecierpliwy, że wybiegłeś z domu, nie czekając aż skończę. Wiosna jest piękna i niecierpliwa, właśnie tak jak małe zajączki!



Wielkanoc to jedno z najważniejszych świąt dla chrześcijan ustanowione na pamiątkę zmartwychwstania Jezusa. Jednak święto to jest ruchome i co roku wypada inaczej. Datę wyznacza pierwsza niedziela po pierwszej wiosennej pełni księżyca.

W 2022 roku Wielkanoc **będziemy obchodzić dokładnie 17 kwietnia.**

W związku z tym Wielki Piątek dla wyznawców Kościoła rzymskokatolickiego przypada 15 kwietnia, Wielka Sobota - 16 kwietnia, a Lany Poniedziałek 18 kwietnia.



Wielkanocne przysłowia:


W Wielką Niedzielę pogoda, duża w polu uroda.

Pogodny dzień wielkanocny grochowi wielce pomocny.

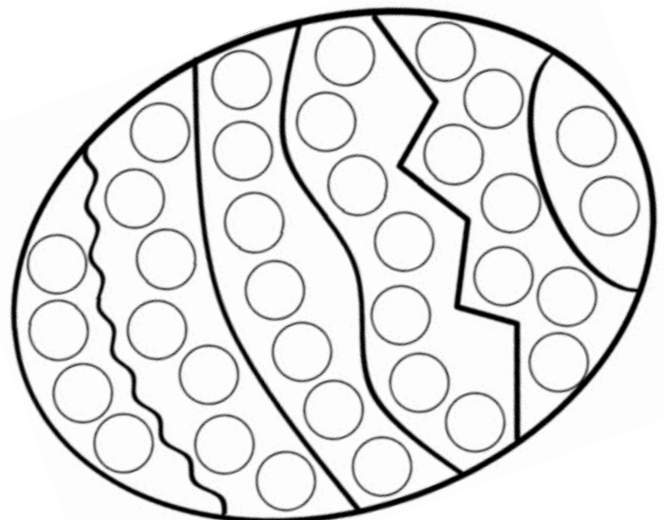
Gdy na dzwony wielkanocne pada, suchość nam przez całe lato włada.

Jak pada we Wielkanoc, to trzeci kłos na polu ginie, ale jak pada na Zielone Świątki, to naprawi.

Jeżeli w wielkanocną niedzielę deszcz, między Wielkanocą i Świątkami więcej słoty niż pogody.



Wyklej pisanki plasteliną



ZADANIA DLA CIERPLIWYCH

Kochane dzieciaki! Wielkanocne pisanki w koszyczku wyglądają wspaniale, lecz same się nie zrobią. Spróbujcie pokolorować obrazek wymyślając różne esy-floresy na jajkach. Po takich próbach wzorki na Waszych pisankach nie mogą się nie udać! A im bardziej fantazyjnie wykonacie wzór, tym lepiej. Tym ciekawsze będzie jajeczka.



SŁOWNICZEK ENGLISH-POLISH DICTIONARY

| 3-4 LATKI | 5-LATKI | 6-LATKI |
|--|--|--|
| <p>Animals – zwierzęta <i>ladybird</i> – biedronka <i>bee</i> – pszczoła <i>ant</i> – mrówka <i>caterpillar</i> – gąsienica <i>grass</i> – trawa <i>flower</i> – kwiatek <i>dog</i> - pies <i>cat</i> – kot <i>pig</i> – świnka <i>colours</i> <i>numbers</i></p> <p>Family – rodzina <i>mummy</i> – mama <i>daddy</i> – tata <i>sister</i> – siostra <i>brother</i> – brat <i>baby</i> - dzidzius <i>car</i> – samochód <i>train</i> – pociąg <i>boat</i> – łódź <i>balloon</i> – balon <i>Let's go by ... (car/train etc)</i> – Pojedźmy ... (autem/pociągiem)..</p> <p>Easter – Wielkanoc <i>spring</i> - wiosna <i>Easter basket</i> – koszyczek Wielkanocny <i>Easter Eggs</i> – jajka Wielkanocne/pisanki <i>Easter Bunny</i> - Wielkanocny Zajączek</p> | <p>Clean or dirty? <i>Bunny</i> – króliczek <i>duck</i> – kaczka <i>pig</i> – świnka <i>cat</i> – kot <i>dog</i> – pies <i>tail</i> – ogon <i>clean</i> – czysty <i>dirty</i> – brudny <i>feet</i> – stopy <i>wash</i> – myć (się) <i>climb</i> – wspinać się <i>swim</i> – pływać <i>hop</i> – skakać <i>roll</i> – turlać się <i>numbers, colours</i></p> <p>Magic, magic 1, 2, 3! <i>mummy</i> – mama <i>daddy</i> – tata <i>brother</i> – brat <i>sister</i> – siostra <i>baby</i> – dzidzius <i>flower</i> – kwiat <i>bush</i> – krzew <i>tree</i> – drzewo <i>Follow me!</i> - Za mną! <i>Say cheese!</i> - Powiedz „ser” (uśmiech do aparatu)</p> <p>Easter – Wielkanoc <i>spring</i> - wiosna <i>Easter basket</i> – koszyczek Wielkanocny <i>Easter Eggs</i> – jajka Wielkanocne/pisanki <i>Easter Bunny</i> - Wielkanocny Zajączek</p> | <p>Planet of wild animals <i>lion</i> – lew <i>parrot</i> – papuga <i>monkey</i> – małpka <i>kangaroo</i> – kangur <i>I've got...</i> - Ja mam... <i>monster</i> – potwór <i>eyes</i> – oczy <i>teeth</i> – zęby <i>wings</i> – skrzydła <i>tail</i> – ogon <i>big</i> – duży <i>short</i> – mały <i>long</i> – długi <i>Do you feel (happy/sad/scared/curious)?</i> Czy jesteś ...? (radosny/smutny/przestraszony/ciekawy)?</p> <p>Planet of gardening <i>mummy</i> – mama <i>daddy</i> – tata <i>grandma</i> – babcia <i>grandpa</i> – dziadek <i>garden</i> – ogród <i>digging holes</i> – kopanie dziur <i>planting seeds</i> – sadzenie nasion <i>watering seeds</i> – podlewanie nasion <i>picking flowers</i> – zrywanie kwiatów <i>fly</i> – mucha <i>spider</i> – pająk <i>sun</i> – słońce <i>warm</i> – ciepło <i>rain</i> – deszcz <i>grow</i> – rosnąć <i>deep</i> – głęboko <i>flower</i> – kwiat</p> <p>Easter – Wielkanoc <i>spring</i> - wiosna <i>Easter basket</i> – koszyczek Wielkanocny <i>Easter Eggs</i> – jajka Wielkanocne/pisanki <i>Easter Bunny</i> – Wielkanocny Zajączek</p> |

Propozycje zabaw językowych w domu:

- * **Udawajcie owady!** Zachęć dziecko do naśladowania sposobów poruszania się poszczególnych „robaczków”: **March like an ant.** - (Maszeruj jak mrówka); **Fly like a ladybird.** - (Fruń jak biedronka) **Buzz like a bee.** - (Brzęcz jak pszczoła) **Crawl lika a caterpillar.** - (Czołgaj się jak gąsienica)
- * Przy okazji mycia rąk lub kąpieli zwróć uwagę dziecka na brudne części ciała i zachęć, by umyło je w wymienionej kolejności – **Look at your hands/legs/feet! (They're dirty!)Look at your nose/tummy/head. Let's wash youl legs/hands etc.**
- * Przejrzyjcie wspólnie album rodzinny i nazywajcie po angielsku członków rodziny: **Look, who's this? (It's mummy/ daddy/ brother etc.!**



DYREKCJA INFORMUJE

- ❖ Ruszyła rekrutacja dzieci do przedszkola na rok szkolny 2022/2023. Odbywa się w następujących terminach:
 - Rodzice dzieci już uczęszczających do Gminnego Przedszkola Publicznego w Przystajni i jego oddziałów, chętni do kontynuowania przez dziecko edukacji przedszkolnej w naszej placówce złożyli **Deklaracje kontynuacji wychowania przedszkolnego** do 21 lutego 2022r.;
 - Natomiast Rodzice dzieci, którzy chcą przysłać po raz pierwszy dziecko do przedszkola od 1 września 2022 r. - rekrutacja trwać będzie od 1 do 31 marca 2022r. druki **Wniosku o przyjęcie do przedszkola** można pobrać w przedszkolu lub ze strony internetowej – zakładka Rekrutacja. Wypełniony, podpisany przez rodziców/opiekunów prawnych WNIOSEK należy złożyć osobiście wrzucając do skrzynki w holu przedszkola (w godzinach 7:30 do 16:30) w siedzibie przedszkola przy ul. Targowej 6, w zaklejonej kopercie z dopiskiem „REKRUTACJA”.
 - Natomiast w oddziałach przedszkolnych druki wniosku można pobrać w oddziale lub wydrukować ze strony internetowej – i wypełniony i podpisany wniosek można zwrócić u wychowawców w oddziałach przedszkolnych w Górkach lub stosownie w Kuźnicy Starej.
 - W razie pytań prosimy o kontakt telefoniczny z dyrekcją przedszkola: 34 / 319 10 29
- ❖ Drodzy Rodzice - ostatnie wydarzenia, jakie mają miejsce w Ukrainie wzbudzają w nas wiele emocji, współczucia i chęć działania. Informujemy, iż istnieje możliwość przyjęcia dzieci do naszego przedszkola. Zasady przyjmowania do przedszkola dzieci obcokrajowców są takie same, jak w przypadku dzieci posiadających obywatelstwo polskie. Warunkiem przyjęcia jest posiadanie wolnych miejsc oraz uzyskanie zgody organu prowadzącego.
- ❖ XXI edycja akcji Góra Grosza - dzieci z naszego przedszkola już kolejny raz uczestniczyły w akcji „Góra Grosza” organizowanej przez Towarzystwo „Nasz Dom” pod patronatem Ministerstwa Edukacji Narodowej. Akcja polega na zbiorce monet o nominałach od 1 gr do 5 zł. Pieniądze przeznaczone są na pomoc rodzinnym domom dziecka, rodzinom zastępczym i pogotowiom rodzinnym. W ramach tej akcji w naszym przedszkolu zebraliśmy 295 złotych 18 groszy. **Dziękujemy rodzicom oraz dzieciom za zaangażowanie i okazywane serce.**
- ❖ Prosimy rodziców o jednorazową wpłatę kwoty 50,00 zł. na konto Rady Rodziców. Rodzicom którzy już zdążyli uregulować tę płatność serdecznie dziękujemy w imieniu wszystkich dzieciaków;
- ❖ Zachęcamy rodziców do udziału w konsultacjach indywidualnych z wychowawcami – terminy spotkań można ustalić telefonicznie.

CO CIEKAWEGO W PRZEDSZKOLU?

- ❖ 21. i 22. stycznia - te dni dla wszystkich przedszkolaków są wyjątkowe w przedszkolu. Odbyło się bowiem nagranie występów dla babć i dziadków. Filmy z nagraniami występów zostały rozesłane. Mamy nadzieję, że się podobały i dostarczyły kochanym bliskim wiele wzruszeń!
- ❖ 27. stycznia w naszym przedszkolu odbył się Bal Karnawałowy. Dzieci przebrane były za bohaterów znanych bajek, w salach przedszkolnych można było spotkać wróżki, królewny, księżniczki, motylki, rycerzy, piratów, pajacyków, policjantów, Spider-Mana, Batmana, ... nie sposób zliczyć i wymienić tych wszystkich postaci. Rozpoznać dzieci było bardzo trudno. Wystrój sali wprowadził w radosny nastrój oraz zachęcał wszystkich do wesołej zabawy. Przedszkolaki z dumą prezentowały bajeczne stroje. Z wielką ochotą uczestniczyły w tańcach, zabawach i konkursach prowadzonych w poszczególnych grupach. Na twarzach wszystkich malował się uśmiech, który nie zniknął mimo chwilowego zmęczenia. Bal pozostawił wiele niesamowitych wrażeń. Szkoda, że następny bal dopiero za rok.
- ❖ Już po raz kolejny dzieci z naszego przedszkola przystąpiły do udziału w ogólnopolskim konkursie pt. „Zapobiegajmy pożarom” organizowanego z inicjatywy Związku Ochotniczych Straży Pożarnych Rzeczypospolitej Polskiej. Dziękujemy wszystkim, którzy wzięli udział w tegorocznych eliminacjach. Nagrodzeni oraz wyróżnieni na szczeblu gminnym uczestnicy

otrzymali dyplomy oraz nagrody, które zostały uroczystie wręczone przez Komendanta Ochotniczej Straży Pożarnej w Przystajni p. T. Izydorczyk, Wójta Gminy Przystajń p. H. Mach oraz Kierownika Referatu Oświaty p. A. Janik. Ku naszej radości w grupie wiekowej dla przedszkolaków na szczeblu gminnym nagrody otrzymały dzieci z naszego przedszkola:

I miejsce – Lena Krysiak i Szymon Szostak;

II miejsce – Aleksandra Poraj;

III miejsce – Kajetan Galiczak


Laureatom serdecznie gratulujemy zaangażowania oraz pomysłowości. Ponadto z radością informujemy, że **Lena Krysiak w eliminacjach powiatowych zajęła II miejsce i została zakwalifikowana do etapu wojewódzkiego**. Gorąco dziękujemy wszystkim dzieciom, które wykonały pracę, za udział w konkursie oraz promowanie naszego przedszkola na forum Gminy Przystajń, powiatu oraz województwa.

CO DALEJ...

- ❖ Dzieci z grupy „Motylki” w dniu 16. marca mają zaplanowany wyjazd do Muzeum Częstochowskiego na zajęcia pt. „Ciekawostki o łosiu, który w Muzeum mieszka”;
- ❖ 25. marca w naszym przedszkolu wśród dzieci 6-, 5-letnich - zostaną przeprowadzone przez pracowników Poradni Psychologiczno-Pedagogicznej w Kłobucku badania przesiewowe logopedyczne.
- ❖ 7. kwietnia dzieci z grup przedszkolnych „Żabki” i „Krasnoludki” mają wyjazd do Miejskiego Ośrodka Kultury w Kłobucku na spektakl pt. „Czerwony Kapturek”;
- ❖ 13. kwietnia naszych przedszkolaków odwiedzą artyści Filharmonii Częstochowskiej z występem muzycznym pt. „Bajka o Piotrusiu”;
- ❖ 26. kwietnia dzieci z grupy „Biedroneczki” mają zaplanowany wyjazd do Filharmonii Częstochowskiej na audycję muzyczną pt. „Tuli, luli”. A następnie udają się do Blachowni, aby korzystać z atrakcji Sali Zabaw „Lemon”;
- ❖ 10. maja dzieci z grup „Słoneczka” i „Biedroneczki” pojadą do Klubu Politechnik w Częstochowie na spektakl teatralny pt. „Księżniczka na ziarnku grochu”.

❖ **PODZIĘKOWANIA:**

- Wszystkim Rodzicom za współpracę w przygotowanie dzieci oraz udostępnienie występów z okazji Dnia Babci i Dziadka;
- Wszystkim Rodzicom za przygotowanie strojów na Bal Karnawałowy;
- Rodzicom z poszczególnych grup za zorganizowanie upominków z okazji Dnia Kobiet



**Z okazji zbliżających się
ŚWIĄT WIELKANOCNYCH
najserdeczniejsze życzenia
dużo zdrowia,
radości, smacznego jajka,
mokrego dyngusa,
mnóstwo wiosennego słońca
oraz uśmiechu**

życzą

**Dyrekcja oraz wszyscy
pracownicy Gminnego
Przedszkola Publicznego
w Przystajni**