

ZAJĘCIA ZDALNE W GRUPIE „PSZCZÓŁKI” – 14.01.2022

Dzień dobry moje Pszczółki! Dzisiaj nie przywitamy się tak jak codziennie, czyli przez wybór naszej powitanki ale przytulam Was bardzo mocno i zapraszam do wykonania kilku zadań w dzisiejszym dniu.

TEMAT: MEDALE DLA ZAWODNIKÓW

Pamiętajcie naszą ostatnią powitankę: „Trzej Japończycy”? Chciałabym, żebyście razem z Rodzicami mówili i pokazywali to, o czym mówi tekst:

Trzej Japończycy niosą kontrabas

(pokazujemy 3 palce, wąskie oczy i kształt kontrabasu)

Idąc ulicą, rozpoczęli grać

(maszerujemy, po chwili ręką naśladujemy grę na kontrabasie)

Przechodnie się dziwiają – cóż to za wrzask!?

(łapiemy się za głowę, po czym potrząsamy rękoma)

Bo trzej Japończycy niosą kontrabas

(pokazujemy 3 palce, wąskie oczy i kształt kontrabasu)

Jeśli uważnie słuchaliście w tym tygodniu to pamiętajcie, że rozmawialiśmy o dyscyplinach sportowych, które mogą być uprawiane zimą. Dlatego teraz, żeby utrwalić sobie co potrzebne jest do uprawiania tych sportów, rozwiążemy kilka zagadek, w których pomogą Wam ilustracje:

1. Wszystkie pojazdy na świecie
muszą mieć koła, jak wiecie.
A te, nie mają ich wcale!
I zimą jeździ się na nich wspaniale. **(sanki)**
2. Byś po śniegu jeździć mógł,
musisz przypiąć je do nóg. **(narty)**
3. Jaka to para umie w zgodzie
tańczyć i skakać tylko na lodzie? **(łyżwy)**



Zanim przejdziemy do kolejnego zadania chciałabym wytłumaczyć Wam znaczenie pewnych słów:

- **podium** – to podwyższenie, na którym miejsca zajmują zwycięzcy, na przykład jakiejś dyscypliny sportowej
- **dekorowanie zawodników** – uroczyste wręczenie zawodnikom medali i kwiatów

Obejrzyjcie teraz fragment transmisji z Zimowej Olimpiady z 2018 roku, w której Kamil Stoch oddał najdłuższy skok, przez co zapewnił sobie pierwsze miejsce:

<https://www.youtube.com/watch?v=5xGz9Dg7Acc>

A teraz popatrzcie jak wyglądają sportowcy, którzy stają na podium:

<https://www.youtube.com/watch?v=x8cAKLwGB2s>

i zostają dekorowani medalami:

https://www.youtube.com/watch?v=wE-8b_rDhsU

Zapewne zauważyliście jaka radość towarzyszy zwycięzcy podczas wręczenia mu medalu, a także jaką uroczystą chwilą jest odśpiewanie hymnu narodowego kraju, z którego pochodzi. Ważne jest również to, że pozostali zawodnicy, którzy zajęli 2 i 3 miejsce mimo rywalizacji szanują osobę, która zwyciężyła i cieszą się razem z nią.

Wy kiedy wygrywacie konkurs lub zdobędziecie najwięcej punktów w zajęciach z Zumby też bardzo się cieszyacie. Jednak pamiętajcie, że nie zawsze musimy wygrywać. Może zdarzyć się sytuacja, kiedy przegramy i nie jest to powód do tego, żeby się poddawać – wręcz przeciwnie: należy trenować i pracować nad formą!

Spróbujcie teraz przeczytać wyrazy i wskazać do nich odpowiednie ilustracje:

PODIUM

ZAWODNIK

KIBIC

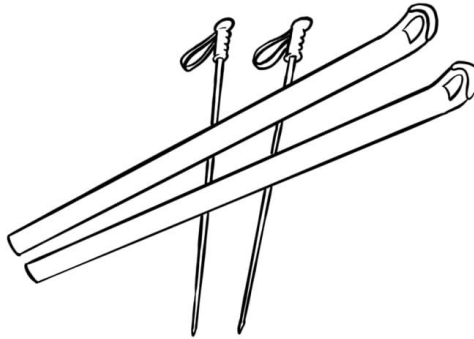
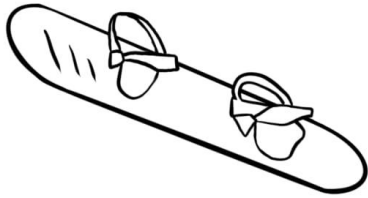
MEDAL



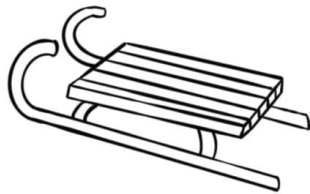
Już za chwilę kończymy, dlatego chciałabym żebyście zrobili jeszcze kilka ćwiczeń. Otwórzcie swoje książki, w których uczymy się przeliczania i pisania cyfr na stronę 38 i zróbcie zadanie (PLANETA DZIECI – LICZENIE, STRONA 38).

Dodatkowo mam dla Was dwa ćwiczenia utrwalające to co robiliśmy w tym tygodniu:

Wybierz i zaznacz przedmioty, które są używane w narciarstwie.



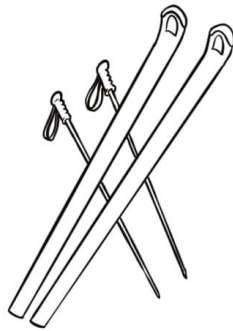
Zamaluj kratkę, za którą ukryła się głoska N.




--	--	--	--	--



--	--	--	--	--



--	--	--	--	--



--	--	--	--	--



--	--	--	--	--



--	--	--	--	--

Na zakończenie możecie obejrzeć sobie krótką bajkę o Tygrysku, który wybrał się na ślizgawkę:

<https://www.youtube.com/watch?v=FfhyOmfqr60>

Pamiętajcie proszę o ćwiczeniu piosenek na Dzień Babci i Dziadka! 😊

A teraz już życzę Wam miłego weekendu i do poniedziałku!

Pani Klaudia