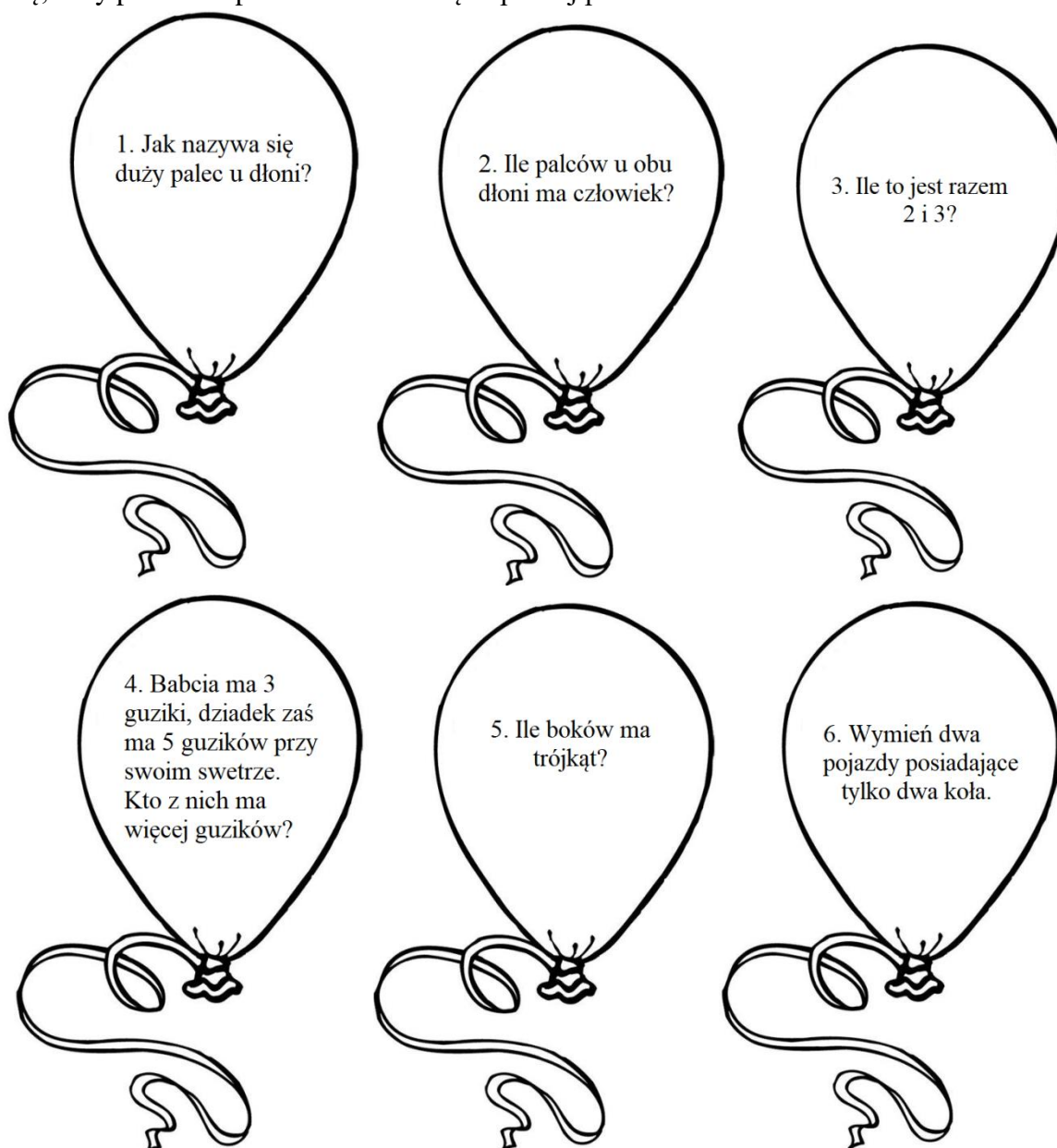



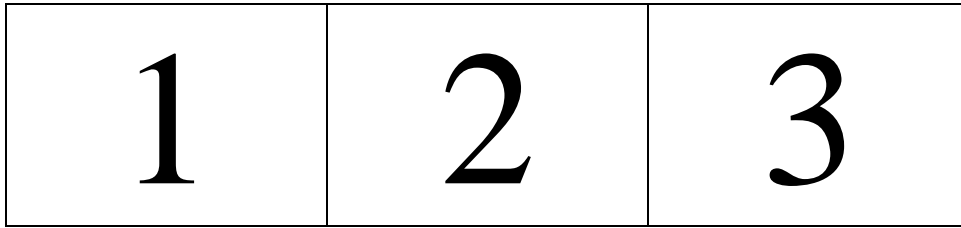
19.01.2022r. – ŚRODA

Temat: **Pomysłowy dziadek**

- Poćwicz z rana  
<https://www.youtube.com/watch?v=cGOK6AcTLZE>
- „Z dziadkiem guziki układamy i ich cechy oznaczamy”** – zabawa dydaktyczna: przygotuj z mamą guziki w różnych wielkościach, kolorach, kształtach. Najlepiej aby było ich przynajmniej po 6 różnego rodzaju dla kilku grup. Wskaż wszystkie guziki, które są np. duże, okrągłe, kwadratowe, białe – wszystko zależy od tego, jakie guziki udało Ci się zgromadzić.
- „Matematyczne zagadki z dziadkiem”** – zabawa dydaktyczna: Pewien dziadek przygotował dla dzieci matematyczne zadania. Sprawdź, czy uda Ci się rozwiązać prawidłowo te zadania. Rodzic rozkłada sylwety balonów oznaczone symbolami lub cyframi od 1 do 6, z drugiej strony napisana jest zagadka. Rzuć kostką, przelicz liczbę oczek i znajdź balonik z odpowiednią cyfrą. Rodzic odczyta zagadkę, a Ty podasz odpowiedź. Udało się? Spróbuj ponownie...



4. **„Zrób tyle, ile...”** – zabawa ruchowa z elementami liczenia: maszeruj, biegaj lub podskacz według rytmu wyklaskiwanego przez rodzica. W przerwie: Zrób tyle... (np. przysiadów), ile pokazuje kartonik z symbolem lub liczbą (do 5).



5. **„Słyszę i liczę”** – ćwiczenia liczbowe, odtwarzanie zasłyszanych dźwięków: wrzucaj do kubka określoną liczbę guzików, słuchaj jak stukają w kubeczku, jednocześnie licz ile wrzucasz. Następnie zamknij oczy, rodzic będzie wrzucał powoli guziki do kubka a Ty policz ile guzików wpadło do kubka.
6. **Praca z książką część 2 strona 36** – policz palce i otocz pętlami właściwe kostki. Licz klocki, z których zbudowane są wieże. Pokoloruj najwyższą z nich oraz te, które są zbudowane z 5 klocków.
7. **Realizacja projektu edukacyjnego „Super mieć babcię i dziadka”:**
- Naucz się na pamięć drugą część wierszyka:

**No a dziadek – zapytacie?  
Macie szczęście, gdy go macie.**

**Nienaganne ma maniery,  
często chodzi na spacer.**

**Mocno mnie za rękę trzyma,  
opowiada i wspomina.**

**Wnuków kocha ponad wszystko,  
stara się być zawsze blisko.**

**Babci i Dziadkowi życzymy sto lat,  
bo z Wami piękniejszy jest świat!**

- **„Zimowy kwiatek”** – praca plastyczna, nabywanie umiejętności manualnych: wyklejanie kulkami bibuły sylwetę kwiatka – załącznik nr 1.
- **„Woogie-boogie dla babci i dziadka”** – zabawy przy piosence – piosenki poszukaj w zajęciach wtorkowych.